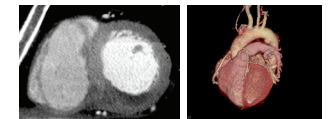
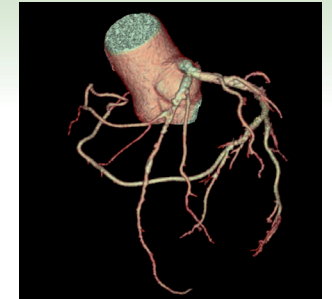


Ateliers pratiques de scanner cardiaque

organiseurs :

D. MANDRY
S. TISSIER
M. ANGIOI
P.Y. MARIE
P. MAUREIRA
E. ALIOT
M. CLAUDON



NIVEAU I (INITIATION)
17 et 18 septembre 2013

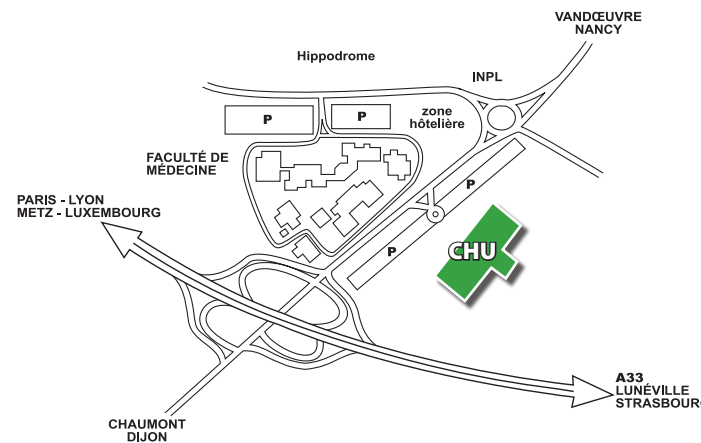
NIVEAU II (MASTERCLASS)
19 et 20 septembre 2013

lieu

• **locaux** du Service de Radiologie Adultes,
CHU Nancy-Brabois

• **renseignements** tél. : 03 83 15 41 81
fax : 03 83 15 41 71
email : s.oger@chu-nancy.fr

plan d'accès



organisation pratique

- **nombre limité de participants : 20**
(2 par console)
- **frais d'inscription :**
 - 1 session : 600€
(200€ pour les internes, sur justificatif)
 - 2 sessions : 1000€
(300€ pour les internes, sur justificatif)



objectifs

Savoir réaliser et interpréter un scanner cardiaque

moyens

- Mises au point rapide
- Résolution de cas cliniques sur consoles de post-traitement
- Séances de correction interactive

• *Plusieurs constructeurs présents avec soutien technique*

Attention : afin d'assurer l'homogénéité de l'enseignement, la participation à la Masterclass nécessite d'avoir suivi le niveau 1 ou de justifier d'une expérience suffisante.

Niveau 1 - Initiation

Mardi 17 et Mercredi 18 septembre 2013

- Jour 1 9h00-18h30
- Jour 2 8h30-17h00

4 DEMI-JOURNÉES À THÈMES :

- Bases physiques et anatomiques
- Coronaires athéromateuses
- Revascularisation coronaire
- Aorte thoracique

6 à 8 cas cliniques par demi-journée

SÉANCE SPÉCIALE :

"Échangez votre console avec votre voisin"

Niveau 2 - Masterclass

Jeudi 19 et Vendredi 20 septembre 2013

- Jour 1 9h00-18h30
- Jour 2 8h30-17h00

8 à 10 CAS CLINIQUES PAR DEMI-JOURNÉE PARI LES THÈMES SUIVANTS :

- Coronaires athéromateuses
- Revascularisation coronaire
- Douleurs thoraciques
- Cardiomyopathies et pathologies cavitaires

SÉANCE SPÉCIALE :

"Partagez votre dossier"

Apportez un dossier de votre collection et discutez-le avec les autres participants

